

陆地港大宗商品网上仓储服务平台操作手册

前言

本文档为《交割业务操作手册》的核心引导章节，旨在为用户提供一套标准化、规范化、可落地的交割业务全流程操作指南。内容涵盖业务执行的关键环节与收尾确认流程，通过精准衔接各关键节点，构建完整的操作闭环，确保每个步骤有据可依、全程清晰可控。

无论您是初次接触本业务的新用户，希望掌握基础操作逻辑；还是需要快速核对特定环节操作要点的资深用户，本手册均可作为统一参考标准，协助您高效、规范地完成交割业务操作，有效防范操作风险，保障业务合规、有序推进。

目录

一、 登录系统	1
二、 基础资料-交易客户	2
三、 账户中心	2
1. 客户账户余额	2
2. 账户明细	3
3. 支出明细	3
四、 查询统计	4
1. 库存台账	4
2. 入库库存汇总	4
五、 普通交割管理	5
六、 清算通交割管理	7

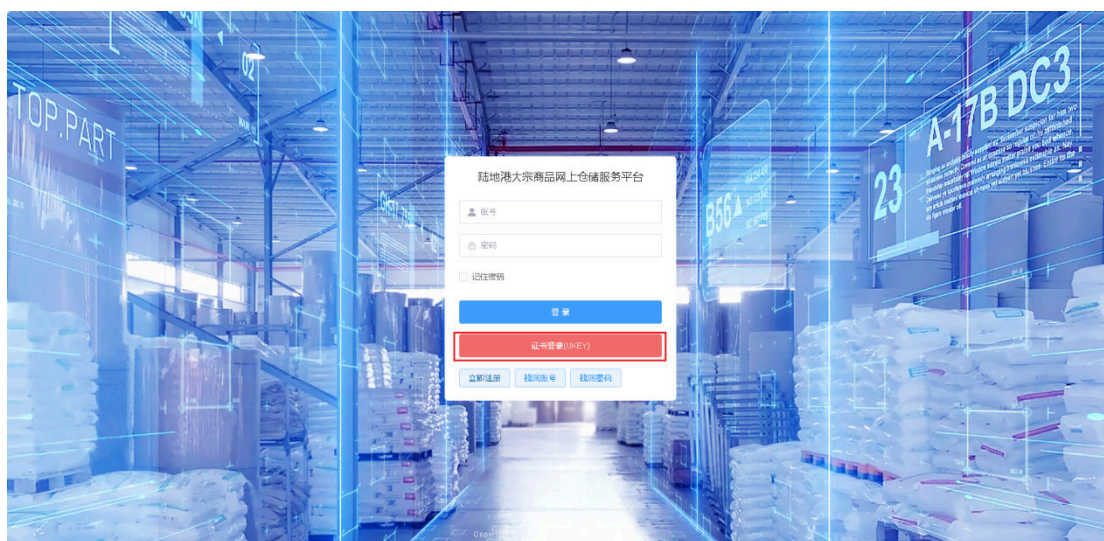
一、登录系统

选择 UKEY 登录系统

(1) 通过陆地港大宗商品网上仓储服务平台门户网站，进入登录界面，选择 UKey 登录：<http://zhgccw1.com/index>

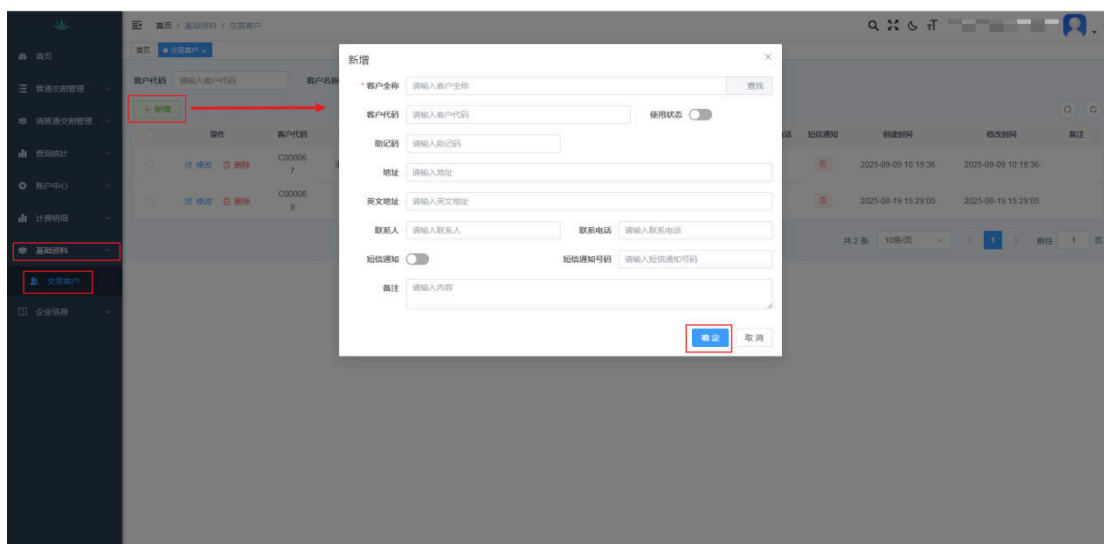
(2) 直接访问陆地港大宗商品网上仓储服务平台登录界面，选择 UKey 登录：

<https://btp.zhgccw1.com:5173/login>



二、基础资料-交易客户

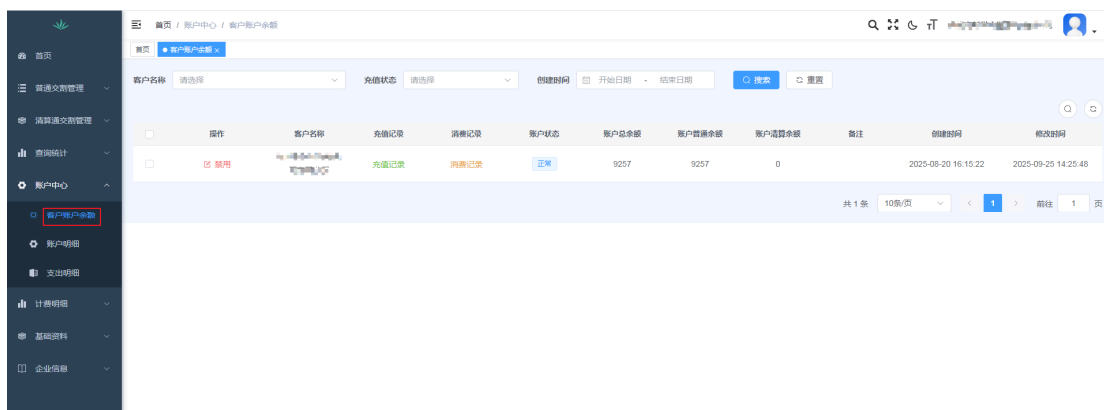
在系统左侧菜单栏的【基础资料】列表中，点击【交易客户】选项，点击新增，录入本企业交易客户信息。



三、账户中心

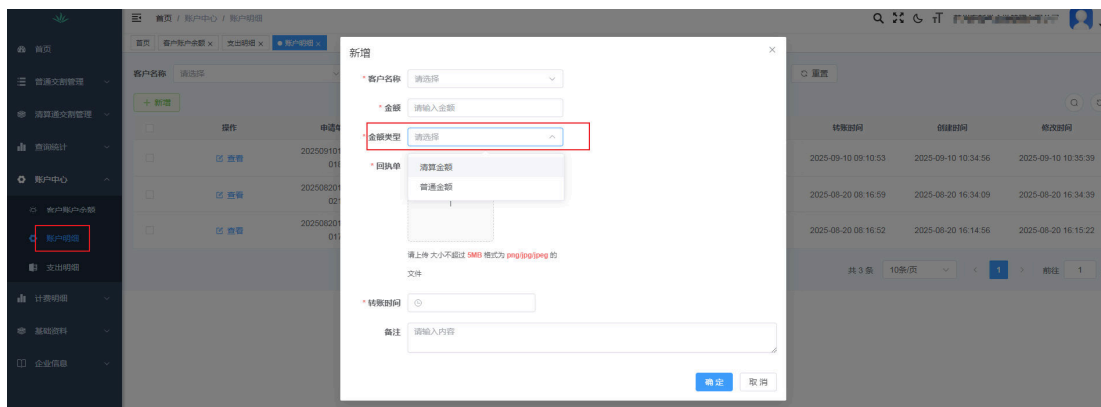
1. 客户账户余额

用户可查看客户账户余额信息，支持按客户名称、充值状态、创建时间等条件筛选。系统将清晰展示客户基础信息及账户余额详情，包括总余额、普通余额、清算余额和最近变动时间。用户还可点击查看充值与消费记录，便于实时掌握资金动态，为结算、对账和风险预判提供数据支持。



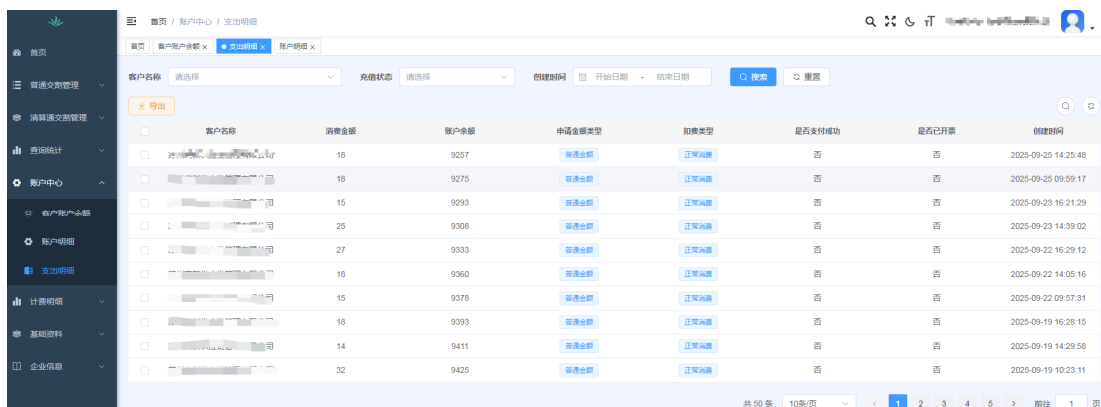
2. 账户明细

在账户明细界面点击【新增】跳出充值界面，录入客户名称、充值金额，请根据业务类型选择【金额类型】（•清算金额专项用于清算通交割业务；•普通金额用于普通交割仓业务），然后上传银行转账回执单并填写转账时间，点击确定后，等待审核。



3. 支出明细

界面提供金额支出明细的查询与导出功能，支持多条件筛选，并清晰展示消费金额、金额类型、扣费类型、支付状态及开票情况等全部细节。

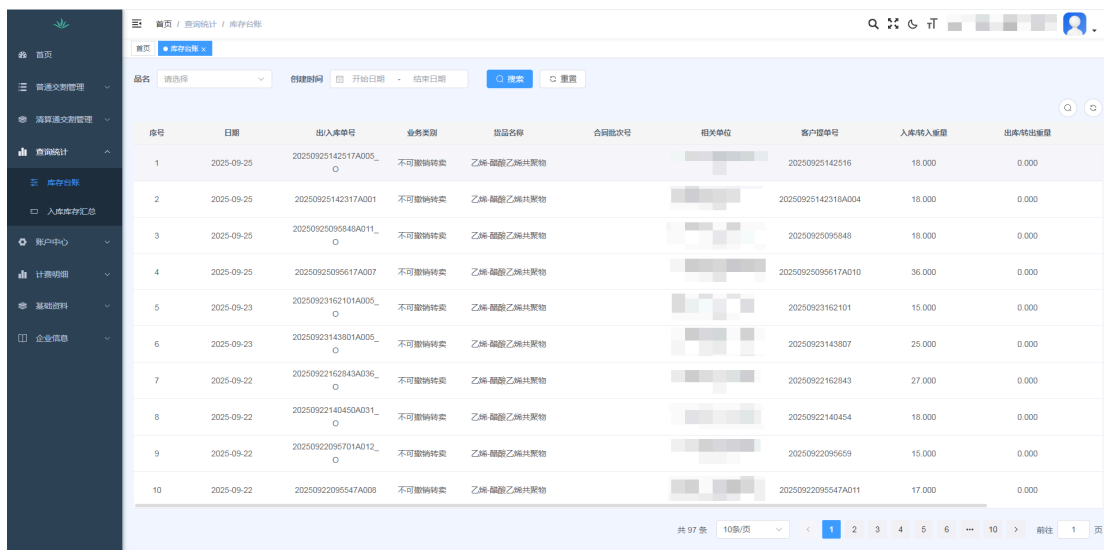


客户名称	消费金额	客户余额	申请金额类型	扣费类型	是否支付成功	是否已开票	创建时间
...	18	9257	普通金额	正常扣费	否	否	2025-09-25 14:25:48
...	18	9275	普通金额	正常扣费	否	否	2025-09-25 09:59:17
...	15	9293	普通金额	正常扣费	否	否	2025-09-23 16:21:29
...	25	9308	普通金额	正常扣费	否	否	2025-09-23 14:39:02
...	27	9333	普通金额	正常扣费	否	否	2025-09-22 16:29:12
...	18	9360	普通金额	正常扣费	否	否	2025-09-22 14:05:16
...	15	9376	普通金额	正常扣费	否	否	2025-09-22 09:57:31
...	18	9393	普通金额	正常扣费	否	否	2025-09-19 16:28:15
...	14	9411	普通金额	正常扣费	否	否	2025-09-19 14:29:58
...	32	9425	普通金额	正常扣费	否	否	2025-09-19 10:23:11

四、查询统计

1. 库存台账

用户可查询仓库货物的出入库明细及实时结存情况。

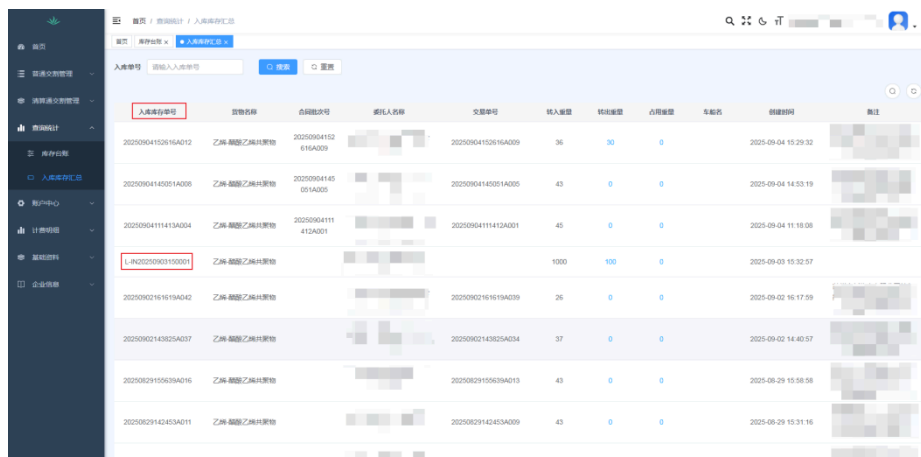


序号	日期	出入库单号	业务类别	货品名称	合同批次号	相关单位	客户理单号	入库/转入数量	出库/转出数量
1	2025-09-25	20250925142517A005_0	不可撤销转卖	乙稀-醋酸乙稀共聚物			20250925142516	18.000	0.000
2	2025-09-25	20250925142317A001	不可撤销转卖	乙稀-醋酸乙稀共聚物			20250925142318A004	18.000	0.000
3	2025-09-25	20250925095848A011_0	不可撤销转卖	乙稀-醋酸乙稀共聚物			20250925095848	18.000	0.000
4	2025-09-25	20250925095617A007	不可撤销转卖	乙稀-醋酸乙稀共聚物			20250925095617A010	36.000	0.000
5	2025-09-23	20250923162101A005_0	不可撤销转卖	乙稀-醋酸乙稀共聚物			20250923162101	15.000	0.000
6	2025-09-23	20250923143801A005_0	不可撤销转卖	乙稀-醋酸乙稀共聚物			20250923143807	25.000	0.000
7	2025-09-22	20250922162843A036_0	不可撤销转卖	乙稀-醋酸乙稀共聚物			20250922162843	27.000	0.000
8	2025-09-22	20250922140450A031_0	不可撤销转卖	乙稀-醋酸乙稀共聚物			20250922140454	18.000	0.000
9	2025-09-22	20250922095701A012_0	不可撤销转卖	乙稀-醋酸乙稀共聚物			20250922095659	15.000	0.000
10	2025-09-22	20250922095547A008	不可撤销转卖	乙稀-醋酸乙稀共聚物			20250922095547A011	17.000	0.000

2. 入库库存汇总

用户可在对应数据查询界面查看本企业入库数据，其中入库库存单号以“L-IN”开头的，代表该条入库记录由陆地港智慧仓储物流系统同步生成；其余入库库存单号对应的，则为交割业务相关的入库记录。

若在查询过程中未找到目标入库数据，可及时与客服人员沟通，获取进一步协助以解决查询问题。

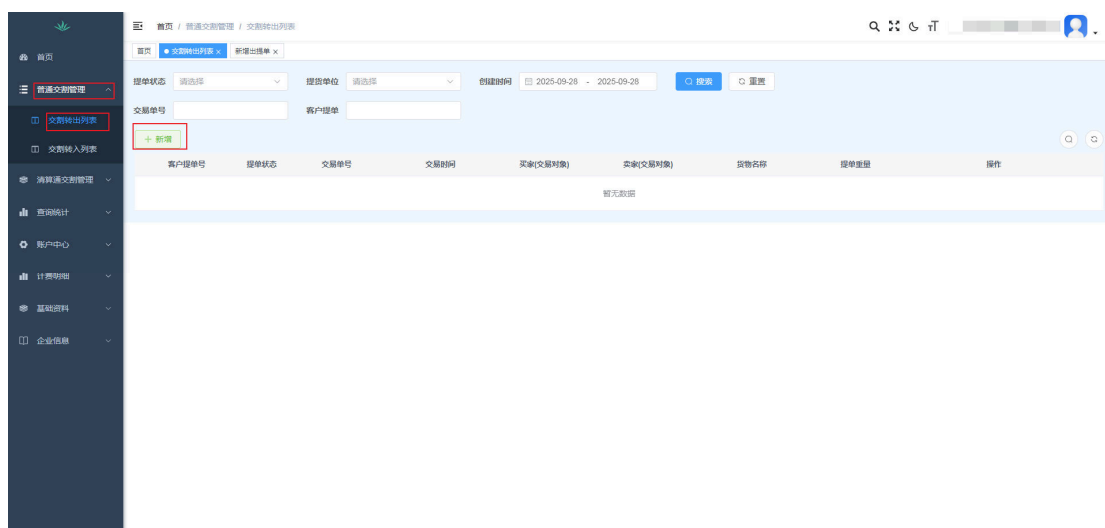


入库单号	货品名称	合同批次号	委托人名称	交易单号	转入数量	转出数量	占用数量	车船号	创建时间	备注
20250904152616A012	乙稀-醋酸乙稀共聚物	20250904152616A009		20250904152616A009	36	30	0		2025-09-04 15:29:32	
2025090414001A006	乙稀-醋酸乙稀共聚物	2025090414001A005		2025090414001A005	43	0	0		2025-09-04 14:53:19	
20250904111413A004	乙稀-醋酸乙稀共聚物	20250904111413A001		20250904111413A001	45	0	0		2025-09-04 11:18:08	
L#20250903103001	乙稀-醋酸乙稀共聚物				1000	100	0		2025-09-03 10:52:57	
20250902161919A042	乙稀-醋酸乙稀共聚物	20250902161919A039		20250902161919A039	26	0	0		2025-09-02 16:17:59	
20250902143825A037	乙稀-醋酸乙稀共聚物	20250902143825A034		20250902143825A034	37	0	0		2025-09-02 14:40:57	
20250929155839A016	乙稀-醋酸乙稀共聚物	20250929155839A013		20250929155839A013	43	0	0		2025-09-29 15:58:58	
20250929142434A011	乙稀-醋酸乙稀共聚物	20250929142434A009		20250929142434A009	43	0	0		2025-09-29 15:31:16	
20250916114141A008	乙稀-醋酸乙稀共聚物	20250916114141A005		20250916114141A005	44	0	0		2025-09-16 11:16:42	

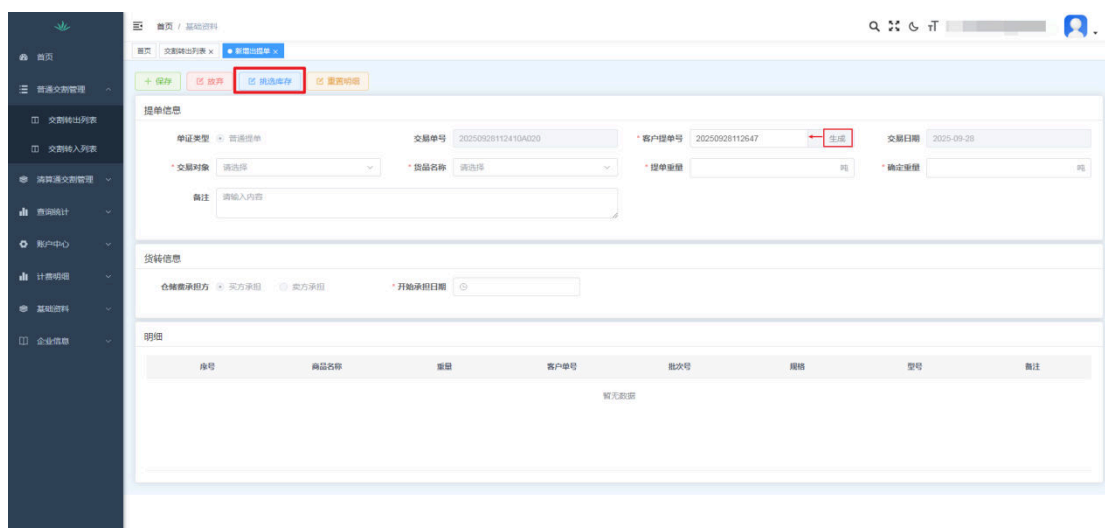
五、普通交割管理

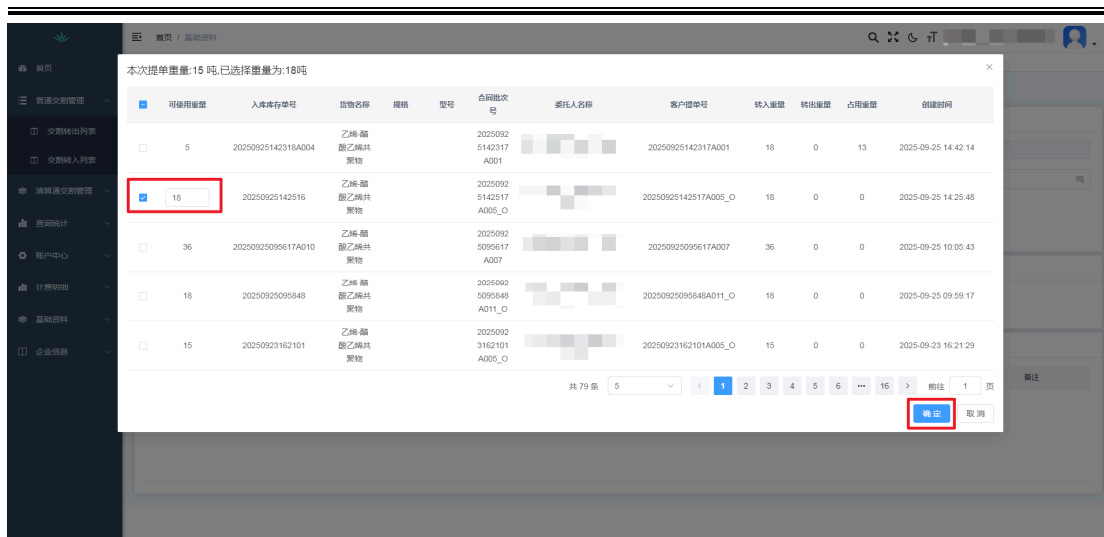
普通交割管理列表设有【交割转出列表】与【交割转入列表】模块，分别用于管理与结算货物货权交割业务流程。

(1) 在交割转出列表界面点击【新增】；



(2) 录入填写号提单信息、货转信息等数据，然后点击挑选库存；

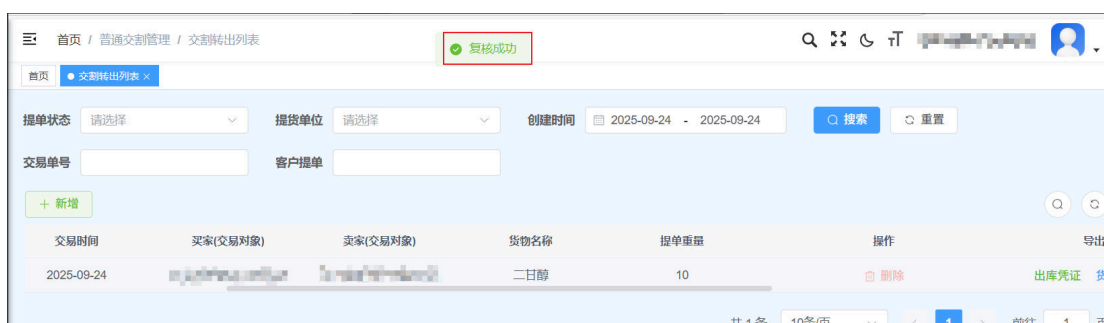




(3) 点击保存，返回交割转出列表界面进行复核操作；

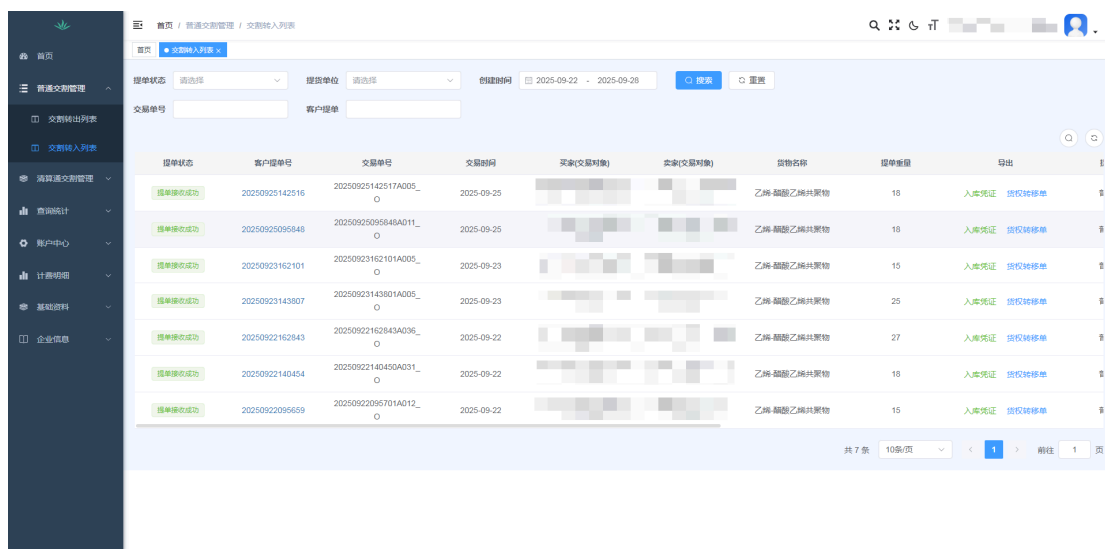


(4) 复核成功，普通交割转出业务完成（无需买方确认）；



(5) 普通交割转出业务完成后，买方可在【普通交割仓管理】列表中的【交割转入列表】界面查看【交割转入列表】或【入库库存汇总】界面查看转入进来的货物入库库存

信息。



普通交割管理 / 交割转入列表

提单状态: 请选择 | 提货单位: 请选择 | 创建时间: 2025-09-22 - 2025-09-28 | 搜索 | 重置

提单状态	客户提单号	交易单号	交易时间	买家(交易对象)	卖家(交易对象)	货物名称	提单数量	导出
提单接收成功	20250925142516	20250925142517A005_0	2025-09-25			乙烯-醋酸乙烯共聚物	18	入库凭证 货权转移单
提单接收成功	20250925095848	20250925095848A011_0	2025-09-25			乙烯-醋酸乙烯共聚物	18	入库凭证 货权转移单
提单接收成功	20250923162101	20250923162101A005_0	2025-09-23			乙烯-醋酸乙烯共聚物	15	入库凭证 货权转移单
提单接收成功	20250923143807	20250923143807A005_0	2025-09-23			乙烯-醋酸乙烯共聚物	25	入库凭证 货权转移单
提单接收成功	20250922162843	20250922162843A036_0	2025-09-22			乙烯-醋酸乙烯共聚物	27	入库凭证 货权转移单
提单接收成功	20250922140454	20250922140454A031_0	2025-09-22			乙烯-醋酸乙烯共聚物	18	入库凭证 货权转移单
提单接收成功	20250922095659	20250922095701A012_0	2025-09-22			乙烯-醋酸乙烯共聚物	15	入库凭证 货权转移单

共 7 条 | 10 条/页 | 1 / 1 页

六、清算通交割管理

在大宗商品现货交易中，经央行下属的上海清算所授权的清算通平台，为交易双方提供的一种安全、高效、规范的货款兑付和货物交收的结算交割服务。

交易的卖家企业用户和买家企业用户登录系统，在【清算通交割仓管理】-【交割单确认】界面，进行清算通交割业务确认操作。

(1) 卖家企业点击【库存挑选】，在清算通提单详情界面点击【转出批次】挑选交割货物库存后，系统自动为卖家确认。



交割单确认

提单状态: 请选择 | 提货单位: 请选择 | 创建时间: 2025-09-24 - 2025-09-24 | 搜索 | 重置

交易单号: | 客户提单号: | 商品名称: 请选择

客户提单号	交易单号	操作	清算通操作	导出	买方状态	卖方状态
*20250924140148A011	20250924140148A009	确认	库存挑选	出库凭证 货权转移单	待买方确认	待卖方确认

共 1 条 | 10 条/页 | 1 / 1 页

首页 | 交割单确认 × | 清算通提单详情 ×

提单信息

单证类型: 清算(先款后货) 交易单号: 20250924140148A009 客户提单号: 20250924140148A011 交易日期: 2025-09-24
 交易对象: [模糊处理] 交易渠道: 清算通 货品名称: 二甘醇 提单重量: 10 吨
 单价: 1 货款: 10 手续费: 总金额: 10
 备注: 请输入内容

货转信息

仓储费承担方: 买方承担 开始承担日期: 2025-09-24 14:01:49
 卖方承担

(2) 买家企业在交割单确认界面内，对清算通业务进行确认。

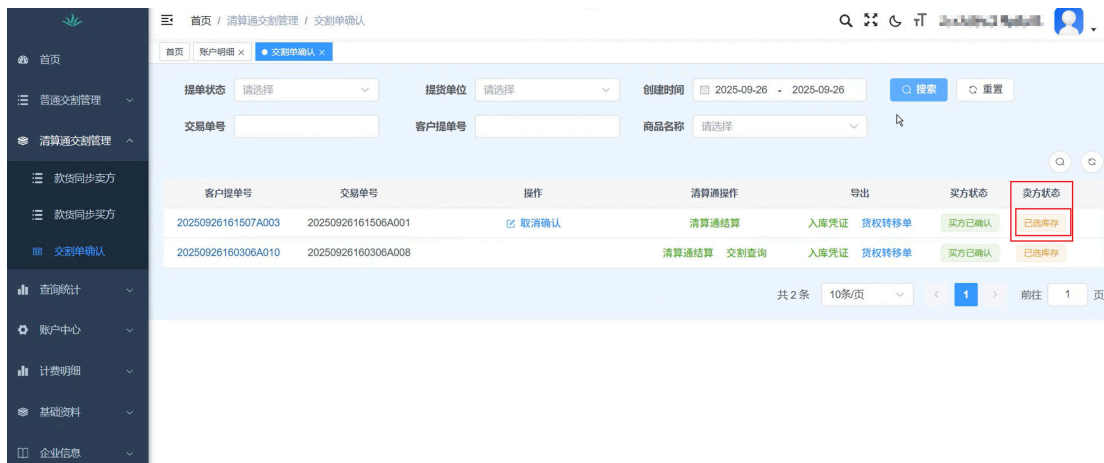
首页 | 交割单确认 ×

提单状态: 请选择 提货单位: 请选择 创建时间: 2025-09-24 - 2025-09-24
 交易单号: 客户提单号: 商品名称: 请选择

客户提单号	交易单号	操作	清算通操作	导出	买方状态	卖方状态
20250924140148A011	20250924140148A009	<input type="button" value="确认"/>	<input type="button" value="入库凭证"/> <input type="button" value="货权转移单"/> <input type="button" value="待买方确认"/> <input type="button" value="已选库存"/>			

共 1 条 10条/页 < 1 > 前往 1 页

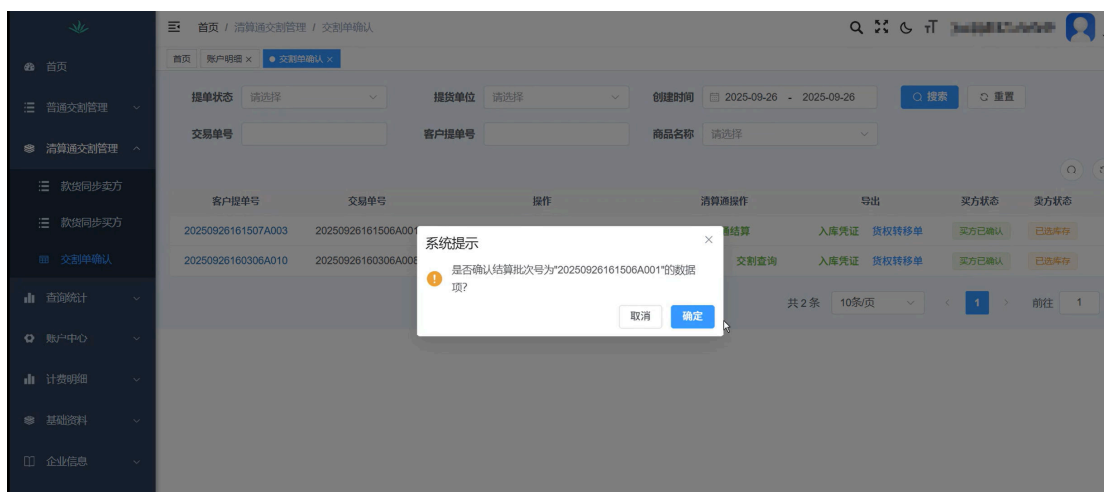
(3) 清算通交割业务，在卖家、买家企业用户确认完交割单后，此时卖家状态为“已选库存”，系统清算通操作列名下显示“清算通结算”。



(4) 同一票交割业务若涉及多家企业用户交易，由该票清算通交割业务的“末位买家企业”发起“清算通结算”。结算过程中，买家通过上海清算所结算通道，支付卖家费用，结算金额将从系统清算专项账户余额中扣减。



(5) 系统提示是否确认结算，点击【确定】。



(6) 系统提示操作成功，清算交割业务流程完成。

